






Ersatzteilliste / Spare Part List










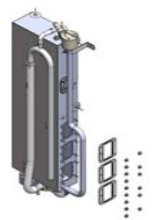
Kombidämpfer / Combi Steamer





Convothem 4 20.10 Elektro











Bild/Picture	Beschreibung	description	Kit-Nummer/ kit-number	Anzahl/ amount
	Klotz für Beschickungswagen Convotherm 4 (Nachrüst. P3)	Block for trolley Convotherm 4 (retrofit P3)	2056497	1
	Entleerungspumpe Boiler P3 Convotherm 4 • Schaltplan Kennzeichnung:• -4M5	Drainage pump boiler P3 Convotherm 4 • identification circuit diagram:• -4M5	2019700	1
	Doppelniveausonde Convotherm 4 • Schaltplan Kennzeichnung:• -4B12	Double-level probe Convotherm 4 • identification circuit diagram:• -4B12	5056348	1
	Tauchheizkörper 9kW 230V Convotherm 4 • 3N~ 400V 50/60Hz 30; 3~ 200-240V 50/60Hz 41• 3~ 400V 50/60Hz 42; 3~ 208-240V 60Hz UL 61• • Schaltplan Kennzeichnung:• -4E0;-4E1;-4E2	Immersion heater 9kW 230V Convotherm 4 • 3N~ 400V 50/60Hz 30; 3~ 200-240V 50/60Hz 41• 3~ 400V 50/60Hz 42; 3~ 208-240V 60Hz UL 61• • identification circuit diagram:• -4E0;-4E1;-4E2	5056320	3





Bild/Picture	Beschreibung	description	Kit-Nummer/ kit-number	Anzahl/ amount
	<p>Tauchheizkörper 9kW 200V Convotherm 4</p> <ul style="list-style-type: none"> • 3~ 200V 50/60Hz 40• <p>Schaltplan Kennzeichnung:•</p> <ul style="list-style-type: none"> • -4E0;-4E1;-4E2 	<p>Immersion heater 9kW 200V Convotherm 4</p> <ul style="list-style-type: none"> • 3~ 200V 50/60Hz 40• <p>identification circuit diagram:•</p> <ul style="list-style-type: none"> • -4E0;-4E1;-4E2 	5056930	3
	<p>Tauchheizkörper 9kW 277V Convotherm 4</p> <ul style="list-style-type: none"> • 3~ 440V 60Hz 43; 3~ 480V 60Hz 45• • 3~ 440-480V 60Hz UL 62• <p>Schaltplan Kennzeichnung:•</p> <ul style="list-style-type: none"> • -4E0;-4E1;-4E2 	<p>Immersion heater 9kW 277V Convotherm 4</p> <ul style="list-style-type: none"> • 3~ 440V 60Hz 43; 3~ 480V 60Hz 45• • 3~ 440-480V 60Hz UL 62• <p>identification circuit diagram:•</p> <ul style="list-style-type: none"> • -4E0;-4E1;-4E2 	5056932	3
	<p>Thermoelementfühler Boiler 2300mm Convotherm 4</p> <ul style="list-style-type: none"> • 1N~ 100V 50/60Hz 14; 1N~ 220-240V 50/60Hz 11• • 3N~ 400V 50/60Hz 30; 3~ 200V 50/60Hz 40• • 3~ 200-240V 50/60Hz 41; 3~ 220-240V 50/60Hz 44• • 3~ 400V 50/60Hz 42; 3~ 440V 60Hz 43• • 3~ 480V 60Hz 45• <p>Schaltplan Kennzeichnung:•</p> <ul style="list-style-type: none"> • -4B8 	<p>Thermocouple probe Boiler 2300mm Convotherm 4</p> <ul style="list-style-type: none"> • 1N~ 100V 50/60Hz 14; 1N~ 220-240V 50/60Hz 11• • 3N~ 400V 50/60Hz 30; 3~ 200V 50/60Hz 40• • 3~ 200-240V 50/60Hz 41; 3~ 220-240V 50/60Hz 44• • 3~ 400V 50/60Hz 42; 3~ 440V 60Hz 43• • 3~ 480V 60Hz 45• <p>identification circuit diagram:•</p> <ul style="list-style-type: none"> • -4B8 	5056323	1
	<p>Thermoelementfühler Boiler 2300mm Convotherm 4 UL</p> <ul style="list-style-type: none"> • 1N~ 110-120V 60Hz UL 60; 3~ 208-240V 60Hz UL 61• • 3~ 440-480V 60Hz UL 62• <p>Schaltplan Kennzeichnung:•</p> <ul style="list-style-type: none"> • -4B8 	<p>Thermocouple probe Boiler 2300mm Convotherm 4 UL</p> <ul style="list-style-type: none"> • 1N~ 110-120V 60Hz UL 60; 3~ 208-240V 60Hz UL 61• • 3~ 440-480V 60Hz UL 62• <p>identification circuit diagram:•</p> <ul style="list-style-type: none"> • -4B8 	5056948	1





Bild/Picture	Beschreibung	description	Kit-Nummer/ kit-number	Anzahl/ amount
	O-Ring Boiler Convotherm 4	O-Ring Boiler Convotherm 4	6056349	1
	Flachdichtung für Doppelniveausonde P3 Convotherm 4	Seal for double-level probe P3 Convotherm 4	6056350	1
	Flanschdichtung für Tauchheizkörper Convotherm 4	Flange seal for immersion heater Convotherm 4	6056322	3
	Boiler Elektro 20.10 Convotherm 4	Boiler Electric 20.10 Convotherm 4	2356928	1





Bild/Picture	Beschreibung	description	Kit-Nummer/ kit-number	Anzahl/ amount
	Rücksaug Sicherung für Boiler kpl. Convotherm 4	Back flow preventer for Boiler kpl Convotherm 4	6056934	1
	Saugschlauch Ø 10 Boiler Convotherm 4	Suction hose Ø 10 Boiler Convotherm 4	2364047	1
	Boiler Wasserezulaufschlauch 960mm CE Convotherm 4	Boiler Water supply hose 960mm CE Convotherm 4	7064050	1
	Boiler Wasserezulaufschlauch 960mm UL Convotherm 4	Boiler Water supply hose 960mm UL Convotherm 4	7064051	1





Bild/Picture	Beschreibung	description	Kit-Nummer/ kit-number	Anzahl/ amount
	Ablaufwinkel Boiler Convotherm 4	Drain Elbow Boiler Convotherm 4	6064052	1
	Abwasserschlauch Boiler Ø22 12.20 bis 20.20 Elektro Con 4	Waste water hose Boiler Ø22 12.20 to 20.20 Electric Con 4	5064083	1
	Netzteil 12V 60W Convotherm 4 • 1N~ 100V 50/60Hz 14; 1N~ 220-240V 50/60Hz 11• • 3N~ 400V 50/60Hz 30; 3~ 200V 50/60Hz 40• • 3~ 200-240V 50/60Hz 41; 3~ 220-240V 50/60Hz 44• • 3~ 400V 50/60Hz 42; 3~ 440V 60Hz 43• • 3~ 480V 60Hz 45• • Schaltplan Kennzeichnung:• • -2T0	Power Supply 12V 60W Convotherm 4 • 1N~ 100V 50/60Hz 14; 1N~ 220-240V 50/60Hz 11• • 3N~ 400V 50/60Hz 30; 3~ 200V 50/60Hz 40• • 3~ 200-240V 50/60Hz 41; 3~ 220-240V 50/60Hz 44• • 3~ 400V 50/60Hz 42; 3~ 440V 60Hz 43• • 3~ 480V 60Hz 45• • identification circuit diagram:• • -2T0	5056385	1
	Netzteil 12V 60W UL Convotherm 4 • 1N~ 110-120V 60Hz UL 60; 3~ 208-240V 60Hz UL 61• • 3~ 440-480V 60Hz UL 62• • Schaltplan Kennzeichnung:• • -2T0	Power Supply 12V 60W UL Convotherm 4 • 1N~ 110-120V 60Hz UL 60; 3~ 208-240V 60Hz UL 61• • 3~ 440-480V 60Hz UL 62• • identification circuit diagram:• • -2T0	5056946	1





Bild/Picture	Beschreibung	description	Kit-Nummer/ kit-number	Anzahl/ amount
	<p>RC-Filter 0.15µF 120 Ohm Entfeuchtungsklappe Convotherm 4</p> <ul style="list-style-type: none"> 1N~ 100V 50/60Hz 14; 1N~ 220-240V 50/60Hz 11• 3N~ 400V 50/60Hz 30; 3~ 200V 50/60Hz 40• 3~ 200-240V 50/60Hz 41; 3~ 220-240V 50/60Hz 44• 3~ 400V 50/60Hz 42; 3~ 440V 60Hz 43• 3~ 480V 60Hz 45 	<p>RC-Filter 0.15µF 120 Ohm Dehumid Flap Convotherm 4</p> <ul style="list-style-type: none"> 1N~ 100V 50/60Hz 14; 1N~ 220-240V 50/60Hz 11• 3N~ 400V 50/60Hz 30; 3~ 200V 50/60Hz 40• 3~ 200-240V 50/60Hz 41; 3~ 220-240V 50/60Hz 44• 3~ 400V 50/60Hz 42; 3~ 440V 60Hz 43• 3~ 480V 60Hz 45 	5056977	1
	<p>RC-Filter 0.15µF 120 Ohm Sammler Convotherm 4</p> <ul style="list-style-type: none"> 1N~ 100V 50/60Hz 14; 1N~ 220-240V 50/60Hz 11• 3N~ 400V 50/60Hz 30; 3~ 200V 50/60Hz 40• 3~ 200-240V 50/60Hz 41; 3~ 220-240V 50/60Hz 44• 3~ 400V 50/60Hz 42; 3~ 440V 60Hz 43• 3~ 480V 60Hz 45 	<p>RC-Filter 0.15µF 120 Ohm Collector Convotherm 4</p> <ul style="list-style-type: none"> 1N~ 100V 50/60Hz 14; 1N~ 220-240V 50/60Hz 11• 3N~ 400V 50/60Hz 30; 3~ 200V 50/60Hz 40• 3~ 200-240V 50/60Hz 41; 3~ 220-240V 50/60Hz 44• 3~ 400V 50/60Hz 42; 3~ 440V 60Hz 43• 3~ 480V 60Hz 45 	5056978	1
	<p>RC-Filter 470nF 150 Ohm Magnetv. Boiler+Einspritzung Con 4</p> <ul style="list-style-type: none"> 1N~ 100V 50/60Hz 14; 1N~ 220-240V 50/60Hz 11• 3N~ 400V 50/60Hz 30; 3~ 200V 50/60Hz 40• 3~ 200-240V 50/60Hz 41; 3~ 220-240V 50/60Hz 44• 3~ 400V 50/60Hz 42; 3~ 440V 60Hz 43• 3~ 480V 60Hz 45 	<p>RC-Filter 470nF 150 Ohm Solenoid Boiler+ Injection Con 4</p> <ul style="list-style-type: none"> 1N~ 100V 50/60Hz 14; 1N~ 220-240V 50/60Hz 11• 3N~ 400V 50/60Hz 30; 3~ 200V 50/60Hz 40• 3~ 200-240V 50/60Hz 41; 3~ 220-240V 50/60Hz 44• 3~ 400V 50/60Hz 42; 3~ 440V 60Hz 43• 3~ 480V 60Hz 45 	5056979	1
	<p>RC-Filter 470nF 150 Ohm Magnetventil Sammler Con 4</p> <ul style="list-style-type: none"> 1N~ 100V 50/60Hz 14; 1N~ 220-240V 50/60Hz 11• 3N~ 400V 50/60Hz 30; 3~ 200V 50/60Hz 40• 3~ 200-240V 50/60Hz 41; 3~ 220-240V 50/60Hz 44• 3~ 400V 50/60Hz 42; 3~ 440V 60Hz 43• 3~ 480V 60Hz 45 	<p>RC-Filter 470nF 150 Ohm Solenoid Collector Con 4</p> <ul style="list-style-type: none"> 1N~ 100V 50/60Hz 14; 1N~ 220-240V 50/60Hz 11• 3N~ 400V 50/60Hz 30; 3~ 200V 50/60Hz 40• 3~ 200-240V 50/60Hz 41; 3~ 220-240V 50/60Hz 44• 3~ 400V 50/60Hz 42; 3~ 440V 60Hz 43• 3~ 480V 60Hz 45 	5056980	1





Bild/Picture	Beschreibung	description	Kit-Nummer/ kit-number	Anzahl/ amount
	<p>RC-Filter 470nF 150 Ohm Magnetventil Rollhandbrause Con 4</p> <ul style="list-style-type: none"> • 1N~ 100V 50/60Hz 14; 1N~ 220-240V 50/60Hz 11• 3N~ 400V 50/60Hz 30; 3~ 200V 50/60Hz 40• 3~ 200-240V 50/60Hz 41; 3~ 220-240V 50/60Hz 44• 3~ 400V 50/60Hz 42; 3~ 440V 60Hz 43• 3~ 480V 60Hz 45 	<p>RC-Filter 470nF 150 Ohm Solonoid Handshower Convotherm 4</p> <ul style="list-style-type: none"> • 1N~ 100V 50/60Hz 14; 1N~ 220-240V 50/60Hz 11• 3N~ 400V 50/60Hz 30; 3~ 200V 50/60Hz 40• 3~ 200-240V 50/60Hz 41; 3~ 220-240V 50/60Hz 44• 3~ 400V 50/60Hz 42; 3~ 440V 60Hz 43• 3~ 480V 60Hz 45 	5056981	1
	<p>G-SICHERUNG T4A 10 Stück 6.3x32mm Convotherm 4</p> <ul style="list-style-type: none"> • 1N~ 100V 50/60Hz 14; 1N~ 220-240V 50/60Hz 11• 3N~ 400V 50/60Hz 30; 3~ 200V 50/60Hz 40• 1N~ 110-120V 60Hz UL 60; 3~ 208-240V 60Hz UL 61• 3~ 440-480V 60Hz UL 62• • Schaltplan Kennzeichnung:• -2F0; -2F1; -2F2 	<p>Fuse T4A 10 pc. 6.3x32mm Convotherm 4</p> <ul style="list-style-type: none"> • 1N~ 100V 50/60Hz 14; 1N~ 220-240V 50/60Hz 11• 3N~ 400V 50/60Hz 30; 3~ 200V 50/60Hz 40• 1N~ 110-120V 60Hz UL 60; 3~ 208-240V 60Hz UL 61• 3~ 440-480V 60Hz UL 62• • identification circuit diagram:• -2F0; -2F1; -2F2 	4056354	2
	<p>G-SICHERUNG T10A 10 Stück 6.3x32mm Convotherm 4</p> <ul style="list-style-type: none"> • 1N~ 100V 50/60Hz 14; 1N~ 220-240V 50/60Hz 11• 3N~ 400V 50/60Hz 30• • Schaltplan Kennzeichnung:• -3F5; -3F6 	<p>Fuse T10A 10 pc.6.3x32mm Convotherm 4</p> <ul style="list-style-type: none"> • 1N~ 100V 50/60Hz 14; 1N~ 220-240V 50/60Hz 11• 3N~ 400V 50/60Hz 30• • identification circuit diagram:• -3F5; -3F6 	4056355	2
	<p>Frequenzumrichter M2 0.75kW 1N~ 200- 240V Convotherm 4</p> <ul style="list-style-type: none"> • 1N~ 220-240V 50/60Hz 11; 3N~ 400V 50/60Hz 30• 3~ 200V 50/60Hz 40; 3~ 200-240V 50/60Hz 41• 3~ 220-240V 50/60Hz 44; 3~ 208-240V 60Hz UL 61• • Schaltplan Kennzeichnung:• -3T5; -3T6 	<p>Frequency converter M2 0.75kW 1N~ 200- 240V Convotherm 4</p> <ul style="list-style-type: none"> • 1N~ 220-240V 50/60Hz 11; 3N~ 400V 50/60Hz 30• 3~ 200V 50/60Hz 40; 3~ 200-240V 50/60Hz 41• 3~ 220-240V 50/60Hz 44; 3~ 208-240V 60Hz UL 61• • identification circuit diagram:• -3T5; -3T6 	5056374	2





Bild/Picture	Beschreibung	description	Kit-Nummer/ kit-number	Anzahl/ amount
	<p>Frequenzumrichter F1 0.75kW 1N~ 100-120V Convotherm 4</p> <p>1N~ 100V 50/60Hz 14; 1N~ 110-120V 60Hz UL 60•</p> <p>Schaltplan Kennzeichnung:• -3T5;-3T6</p>	<p>Frequency converter F1 0.75kW 1N~ 100-120V Convotherm 4</p> <p>1N~ 100V 50/60Hz 14; 1N~ 110-120V 60Hz UL 60•</p> <p>identification circuit diagram:• -3T5;-3T6</p>	5056386	2
	<p>Frequenzumrichter N4 0.75kW 3~ 400-480V Convotherm 4</p> <p>3~ 400V 50/60Hz 42; 3~ 440V 60Hz 43• 3~ 480V 60Hz 45; 3~ 440-480V 60Hz UL 62•</p> <p>Schaltplan Kennzeichnung:• -3T5;-3T6</p>	<p>Frequency converter N4 0.75kW 3~ 400-480V Convotherm 4</p> <p>3~ 400V 50/60Hz 42; 3~ 440V 60Hz 43• 3~ 480V 60Hz 45; 3~ 440-480V 60Hz UL 62•</p> <p>identification circuit diagram:• -3T5;-3T6</p>	5056387	2
	<p>Schutztemperaturbegrenzer Boiler 170° Convotherm 4</p> <p>1N~ 100V 50/60Hz 14; 1N~ 220-240V 50/60Hz 11• 3N~ 400V 50/60Hz 30; 3~ 200V 50/60Hz 40• 1N~ 110-120V 60Hz UL 60; 3~ 208-240V 60Hz UL 61• 3~ 440-480V 60Hz UL 62•</p> <p>Schaltplan Kennzeichnung:• -2B8</p>	<p>Safety temperature limiter Boiler 170° Convotherm 4</p> <p>1N~ 100V 50/60Hz 14; 1N~ 220-240V 50/60Hz 11• 3N~ 400V 50/60Hz 30; 3~ 200V 50/60Hz 40• 1N~ 110-120V 60Hz UL 60; 3~ 208-240V 60Hz UL 61• 3~ 440-480V 60Hz UL 62•</p> <p>identification circuit diagram:• -2B8</p>	5056319	1
	<p>Hauptschütz 32A Convotherm 4</p> <p>3N~ 400V 50/60Hz 30•</p> <p>Schaltplan Kennzeichnung:• -2Q1</p>	<p>Main-Contactor 32A Convotherm 4</p> <p>3N~ 400V 50/60Hz 30•</p> <p>identification circuit diagram:• -2Q1</p>	5056962	1





Bild/Picture	Beschreibung	description	Kit-Nummer/ kit-number	Anzahl/ amount
	<p>Hauptschütz 74A Convotherm 4</p> <p>3~ 200V 50/60Hz 40; 3~ 208-240V 60Hz UL 61•</p> <p>Schaltplan Kennzeichnung:• -2Q1</p>	<p>Main-Contactor 74A Convotherm 4</p> <p>3~ 200V 50/60Hz 40; 3~ 208-240V 60Hz UL 61•</p> <p>identification circuit diagram:• -2Q1</p>	5056963	1
	<p>Hilfskontakt 1S B&J Convotherm 4</p> <p>3N~ 400V 50/60Hz 30; 3~ 440-480V 60Hz UL 62•</p> <p>Schaltplan Kennzeichnung:• -2Q1</p>	<p>Auxiliary Switch 1NO B&J Convotherm 4</p> <p>3N~ 400V 50/60Hz 30; 3~ 440-480V 60Hz UL 62•</p> <p>identification circuit diagram:• -2Q1</p>	5056965	1
	<p>Hilfskontakt 1S B&J Convotherm 4</p> <p>3~ 200V 50/60Hz 40; 3~ 208-240V 60Hz UL 61• 3~ 440-480V 60Hz UL 62•</p> <p>Schaltplan Kennzeichnung:• -2Q1</p>	<p>Auxiliary Switch 1NO B&J Convotherm 4</p> <p>3~ 200V 50/60Hz 40; 3~ 208-240V 60Hz UL 61• 3~ 440-480V 60Hz UL 62•</p> <p>identification circuit diagram:• -2Q1</p>	5056965	1
	<p>Elektronisches Schaltrelais 90A Convotherm 4</p> <p>3N~ 400V 50/60Hz 30; 3~ 200V 50/60Hz 40• 3~ 208-240V 60Hz UL 61; 3~ 440-480V 60Hz UL 62•</p> <p>Schaltplan Kennzeichnung:• -3K1; -3K2; -3K3; -3K4; -3K5; -3K6; -3K7; -3K8; -4K1; -4K2; -4K3; -4K4; -4K5; -4K6</p>	<p>Solid state relay 90A Convotherm 4</p> <p>3N~ 400V 50/60Hz 30; 3~ 200V 50/60Hz 40• 3~ 208-240V 60Hz UL 61; 3~ 440-480V 60Hz UL 62•</p> <p>identification circuit diagram:• -3K1; -3K2; -3K3; -3K4; -3K5; -3K6; -3K7; -3K8; -4K1; -4K2; -4K3; -4K4; -4K5; -4K6</p>	5056381	4 (6)

Bild/Picture	Beschreibung	description	Kit-Nummer/ kit-number	Anzahl/ amount
	<p>Temperaturschalter 80° C Convotherm 4</p> <p>1N~ 100V 50/60Hz 14; 1N~ 220-240V 50/60Hz 11• 3N~ 400V 50/60Hz 30; 3~ 200V 50/60Hz 40• 1N~ 110-120V 60Hz UL 60; 3~ 208-240V 60Hz UL 61• 3~ 440-480V 60Hz UL 62•</p> <p>Schaltplan Kennzeichnung:• -2B9</p>	<p>Temperature switch 80° C Convotherm 4</p> <p>1N~ 100V 50/60Hz 14; 1N~ 220-240V 50/60Hz 11• 3N~ 400V 50/60Hz 30; 3~ 200V 50/60Hz 40• 1N~ 110-120V 60Hz UL 60; 3~ 208-240V 60Hz UL 61• 3~ 440-480V 60Hz UL 62•</p> <p>identification circuit diagram:• -2B9</p>	5056372	1
	<p>Sicherungsklemme 10.3x38mm UL Convotherm 4</p> <p>1N~ 110-120V 60Hz UL 60; 3~ 208-240V 60Hz UL 61•</p> <p>Schaltplan Kennzeichnung:• -3F5;-3F6</p>	<p>Fuse terminal 10.3x38mm UL Convotherm 4</p> <p>1N~ 110-120V 60Hz UL 60; 3~ 208-240V 60Hz UL 61•</p> <p>identification circuit diagram:• -3F5;-3F6</p>	4056489	4
	<p>Sicherung LP-CC 10A 1 Stück 10.3x38mm UL Convotherm 4</p> <p>1N~ 110-120V 60Hz UL 60; 3~ 208-240V 60Hz UL 61•</p> <p>Schaltplan Kennzeichnung:• -3F5;-3F6</p>	<p>Fuse LP-CC 10A 1 pc. 10.3x38mm UL Convotherm 4</p> <p>1N~ 110-120V 60Hz UL 60; 3~ 208-240V 60Hz UL 61•</p> <p>identification circuit diagram:• -3F5;-3F6</p>	4056414	4
	<p>Netzfilter 3Ph/N 64A Convotherm 4</p> <p>3N~ 400V 50/60Hz 30; 3~ 440-480V 60Hz UL 62•</p> <p>Schaltplan Kennzeichnung:• -2V0</p>	<p>Line Filter 3Ph/N 64A Convotherm 4</p> <p>3N~ 400V 50/60Hz 30; 3~ 440-480V 60Hz UL 62•</p> <p>identification circuit diagram:• -2V0</p>	5056968	1





Bild/Picture	Beschreibung	description	Kit-Nummer/ kit-number	Anzahl/ amount
	<p>Netzfilter 3Ph 125A Convotherm 4</p> <p>3~ 200V 50/60Hz 40; 3~ 208-240V 60Hz UL 61•</p> <p>Schaltplan Kennzeichnung:• -2V0</p>	<p>Line Filter 3Ph 125A Convotherm 4</p> <p>3~ 200V 50/60Hz 40; 3~ 208-240V 60Hz UL 61•</p> <p>identification circuit diagram:• -2V0</p>	5056972	1
	<p>Thermoelementfühler für Kühlkörper 1400mm Convotherm 4</p> <p>3N~ 400V 50/60Hz 30; 3~ 200V 50/60Hz 40•</p> <p>Schaltplan Kennzeichnung:• -3B0;-4B0</p>	<p>Thermocouple Probe for heat sink 1400mm Convotherm 4</p> <p>3N~ 400V 50/60Hz 30; 3~ 200V 50/60Hz 40•</p> <p>identification circuit diagram:• -3B0;-4B0</p>	5056488	2
	<p>Thermoelementfühler für Kühlkörper UL 1400mm Convotherm 4</p> <p>3~ 208-240V 60Hz UL 61; 3~ 440-480V 60Hz UL 62•</p> <p>Schaltplan Kennzeichnung:• -3B0;-4B0</p>	<p>Thermocouple Probe for heat sink UL 1400mm Convotherm 4</p> <p>3~ 208-240V 60Hz UL 61; 3~ 440-480V 60Hz UL 62•</p> <p>identification circuit diagram:• -3B0;-4B0</p>	5056999	2
	<p>Kühlkörper Alu 112x100x67 Convotherm 4</p> <p>3N~ 400V 50/60Hz 30; 3~ 200V 50/60Hz 40• 3~ 208-240V 60Hz UL 61; 3~ 440-480V 60Hz UL 62•</p> <p>Schaltplan Kennzeichnung:• -3S0;-3S1;-3S2;-3S3;-4S0;-4S1;-4S2</p>	<p>Heat sink Aluminum 112x100x67 Convotherm 4</p> <p>3N~ 400V 50/60Hz 30; 3~ 200V 50/60Hz 40• 3~ 208-240V 60Hz UL 61; 3~ 440-480V 60Hz UL 62•</p> <p>identification circuit diagram:• -3S0;-3S1;-3S2;-3S3;-4S0;-4S1;-4S2</p>	5056388	2 (3)





Bild/Picture	Beschreibung	description	Kit-Nummer/ kit-number	Anzahl/ amount
	<p>Sicherungsklemme 6.3x32mm Convotherm 4</p> <p>1N~ 100V 50/60Hz 14; 1N~ 220-240V 50/60Hz 11• 3N~ 400V 50/60Hz 30; 3~ 200V 50/60Hz 40• 1N~ 110-120V 60Hz UL 60; 3~ 208-240V 60Hz UL 61• 3~ 440-480V 60Hz UL 62•</p> <p>Schaltplan Kennzeichnung:• -2F0; -2F1; -2F2; -3F5; -3F6</p>	<p>Fuse Terminal 6.3x32mm Convotherm 4</p> <p>1N~ 100V 50/60Hz 14; 1N~ 220-240V 50/60Hz 11• 3N~ 400V 50/60Hz 30; 3~ 200V 50/60Hz 40• 1N~ 110-120V 60Hz UL 60; 3~ 208-240V 60Hz UL 61• 3~ 440-480V 60Hz UL 62•</p> <p>identification circuit diagram:• -2F0; -2F1; -2F2; -3F5; -3F6</p>	4056389	4 (3)
	<p>Sicherungsklemme 6.3x32mm Convotherm 4</p> <p>3~ 200V 50/60Hz 40•</p> <p>Schaltplan Kennzeichnung:• -2F0; -2F1; -2F2; -3F5; -3F6</p>	<p>Fuse Terminal 6.3x32mm Convotherm 4</p> <p>3~ 200V 50/60Hz 40•</p> <p>identification circuit diagram:• -2F0; -2F1; -2F2; -3F5; -3F6</p>	4056389	7
	<p>Klemme 4-fach 4mm² GnYe Convotherm 4</p> <p>3N~ 400V 50/60Hz 30; 3~ 200V 50/60Hz 40• 3~ 208-240V 60Hz UL 61; 3~ 440-480V 60Hz UL 62•</p> <p>Schaltplan Kennzeichnung:• -1X0</p>	<p>Terminal quad 4mm² GnYe Convotherm 4</p> <p>3N~ 400V 50/60Hz 30; 3~ 200V 50/60Hz 40• 3~ 208-240V 60Hz UL 61; 3~ 440-480V 60Hz UL 62•</p> <p>identification circuit diagram:• -1X0</p>	4056390	2 (3)
	<p>Deckel 4-fach 4mm² Gy Convotherm 4</p> <p>3N~ 400V 50/60Hz 30; 3~ 200V 50/60Hz 40• 3~ 208-240V 60Hz UL 61; 3~ 440-480V 60Hz UL 62•</p> <p>Schaltplan Kennzeichnung:• -1X0</p>	<p>End cover quad 4mm² Gy Convotherm 4</p> <p>3N~ 400V 50/60Hz 30; 3~ 200V 50/60Hz 40• 3~ 208-240V 60Hz UL 61; 3~ 440-480V 60Hz UL 62•</p> <p>identification circuit diagram:• -1X0</p>	4056391	1





Bild/Picture	Beschreibung	description	Kit-Nummer/ kit-number	Anzahl/ amount
	<p>Klemme 35mm² Gy Convotherm 4</p> <p>3N~ 400V 50/60Hz 30•</p> <p>Schaltplan Kennzeichnung:• -1X0</p>	<p>Terminal 35mm² Gy Convotherm 4</p> <p>3N~ 400V 50/60Hz 30•</p> <p>identification circuit diagram:• -1X0</p>	4056392	3
	<p>Klemme 35mm² GnYe Convotherm 4</p> <p>3N~ 400V 50/60Hz 30•</p> <p>Schaltplan Kennzeichnung:• -1X0</p>	<p>Terminal 35mm² GnYe Convotherm 4</p> <p>3N~ 400V 50/60Hz 30•</p> <p>identification circuit diagram:• -1X0</p>	4056393	1
	<p>Klemme 35mm² Bu Convotherm 4</p> <p>3N~ 400V 50/60Hz 30•</p> <p>Schaltplan Kennzeichnung:• -1X0</p>	<p>Terminal 35mm² Bu Convotherm 4</p> <p>3N~ 400V 50/60Hz 30•</p> <p>identification circuit diagram:• -1X0</p>	4056394	1
	<p>Klemme 50mm² Gy Convotherm 4</p> <p>3~ 200V 50/60Hz 40; 3~ 208-240V 60Hz UL 61•</p> <p>Schaltplan Kennzeichnung:• -1X0</p>	<p>Terminal 50mm² Gy Convotherm 4</p> <p>3~ 200V 50/60Hz 40; 3~ 208-240V 60Hz UL 61•</p> <p>identification circuit diagram:• -1X0</p>	4056395	3





Bild/Picture	Beschreibung	description	Kit-Nummer/ kit-number	Anzahl/ amount
	<p>Klemme 50mm² GnYe Convotherm 4</p> <p>3~ 200V 50/60Hz 40; 3~ 208-240V 60Hz UL 61•</p> <p>Schaltplan Kennzeichnung:• -1X0</p>	<p>Terminal 50mm² GnYe Convotherm 4</p> <p>3~ 200V 50/60Hz 40; 3~ 208-240V 60Hz UL 61•</p> <p>identification circuit diagram:• -1X0</p>	4056396	1
	<p>Klemme 6mm² Gy Convotherm 4</p> <p>3N~ 400V 50/60Hz 30; 3~ 200V 50/60Hz 40• 3~ 208-240V 60Hz UL 61; 3~ 440-480V 60Hz UL 62•</p> <p>Schaltplan Kennzeichnung:• -1X0;-2X0</p>	<p>Terminal 6mm² Gy Convotherm 4</p> <p>3N~ 400V 50/60Hz 30; 3~ 200V 50/60Hz 40• 3~ 208-240V 60Hz UL 61; 3~ 440-480V 60Hz UL 62•</p> <p>identification circuit diagram:• -1X0;-2X0</p>	4056398	3
	<p>Klemme 3-fach 16mm² Gy Convotherm 4</p> <p>3N~ 400V 50/60Hz 30; 3~ 200V 50/60Hz 40• 3~ 208-240V 60Hz UL 61; 3~ 440-480V 60Hz UL 62•</p> <p>Schaltplan Kennzeichnung:• -1X1</p>	<p>Terminal triple 16mm² Gy Convotherm 4</p> <p>3N~ 400V 50/60Hz 30; 3~ 200V 50/60Hz 40• 3~ 208-240V 60Hz UL 61; 3~ 440-480V 60Hz UL 62•</p> <p>identification circuit diagram:• -1X1</p>	4056402	6
	<p>Deckel 3-fach 16mm² Gy Convotherm 4</p> <p>3N~ 400V 50/60Hz 30; 3~ 200V 50/60Hz 40• 3~ 208-240V 60Hz UL 61; 3~ 440-480V 60Hz UL 62•</p> <p>Schaltplan Kennzeichnung:• -1X1</p>	<p>End cover triple 16mm² Gy Convotherm 4</p> <p>3N~ 400V 50/60Hz 30; 3~ 200V 50/60Hz 40• 3~ 208-240V 60Hz UL 61; 3~ 440-480V 60Hz UL 62•</p> <p>identification circuit diagram:• -1X1</p>	4056403	1





Ersatzteile/spare parts

Bild/Picture	Beschreibung	description	Kit-Nummer/ kit-number	Anzahl/ amount
	<p>Klemme 4mm² GnYe Convotherm 4</p> <p>• 3N~ 400V 50/60Hz 30; 3~ 200V 50/60Hz 40• 3~ 208-240V 60Hz UL 61; 3~ 440-480V 60Hz UL 62•</p> <p>• Schaltplan Kennzeichnung:• -2X0</p>	<p>Terminal 4mm² GnYe Convotherm 4</p> <p>• 3N~ 400V 50/60Hz 30; 3~ 200V 50/60Hz 40• 3~ 208-240V 60Hz UL 61; 3~ 440-480V 60Hz UL 62•</p> <p>• identification circuit diagram:• -2X0</p>	4056404	1
	<p>Klemme 3-fach 4mm² Gy Convotherm 4</p> <p>• 3N~ 400V 50/60Hz 30; 3~ 200V 50/60Hz 40• 3~ 208-240V 60Hz UL 61; 3~ 440-480V 60Hz UL 62•</p> <p>• Schaltplan Kennzeichnung:• -2X0</p>	<p>Terminal triple 4mm² Gy Convotherm 4</p> <p>• 3N~ 400V 50/60Hz 30; 3~ 200V 50/60Hz 40• 3~ 208-240V 60Hz UL 61; 3~ 440-480V 60Hz UL 62•</p> <p>• identification circuit diagram:• -2X0</p>	4056406	5
	<p>Deckel 3-fach 4mm² Gy Convotherm 4</p> <p>• 3N~ 400V 50/60Hz 30; 3~ 200V 50/60Hz 40• 3~ 208-240V 60Hz UL 61; 3~ 440-480V 60Hz UL 62•</p> <p>• Schaltplan Kennzeichnung:• -2X0</p>	<p>End cover triple 4mm² Gy Convotherm 4</p> <p>• 3N~ 400V 50/60Hz 30; 3~ 200V 50/60Hz 40• 3~ 208-240V 60Hz UL 61; 3~ 440-480V 60Hz UL 62•</p> <p>• identification circuit diagram:• -2X0</p>	4056407	2
	<p>Klemme 3-fach 10mm² Gy Convotherm 4</p> <p>• 3~ 200V 50/60Hz 40; 3~ 208-240V 60Hz UL 61•</p> <p>• Schaltplan Kennzeichnung:• -2X0</p>	<p>Terminal triple 10mm² Gy Convotherm 4</p> <p>• 3~ 200V 50/60Hz 40; 3~ 208-240V 60Hz UL 61•</p> <p>• identification circuit diagram:• -2X0</p>	4056408	6





Bild/Picture	Beschreibung	description	Kit-Nummer/ kit-number	Anzahl/ amount
	<p>Deckel 3-fach 10mm² Gy Convotherm 4</p> <p>3~ 200V 50/60Hz 40; 3~ 208-240V 60Hz UL 61•</p> <p>Schaltplan Kennzeichnung:• -2X0</p>	<p>End cover triple 10mm² Gy Convotherm 4</p> <p>3~ 200V 50/60Hz 40; 3~ 208-240V 60Hz UL 61•</p> <p>identification circuit diagram:• -2X0</p>	4056409	1
	<p>Klemme 1 / 4-fach 35 / 6mm² Gy Convotherm 4</p> <p>3N~ 400V 50/60Hz 30; 3~ 440-480V 60Hz UL 62•</p> <p>Schaltplan Kennzeichnung:• -2X0</p>	<p>Terminal 1 / 4 -times 35 / 6mm² Gy Convotherm 4</p> <p>3N~ 400V 50/60Hz 30; 3~ 440-480V 60Hz UL 62•</p> <p>identification circuit diagram:• -2X0</p>	4056410	6
	<p>Klemme 1 / 4-fach 35 / 6mm² Gy Convotherm 5</p> <p>3~ 200V 50/60Hz 40; 3~ 208-240V 60Hz UL 61•</p> <p>Schaltplan Kennzeichnung:• -2X0</p>	<p>Terminal 1 / 4 -times 35 / 6mm² Gy Convotherm 5</p> <p>3~ 200V 50/60Hz 40; 3~ 208-240V 60Hz UL 61•</p> <p>identification circuit diagram:• -2X0</p>	4056410	3
	<p>Deckel 4mm² Gy Convotherm 4</p> <p>1N~ 100V 50/60Hz 14; 1N~ 220-240V 50/60Hz 11• 3N~ 400V 50/60Hz 30; 3~ 200V 50/60Hz 40• 1N~ 110-120V 60Hz UL 60; 3~ 208-240V 60Hz UL 61• 3~ 440-480V 60Hz UL 62•</p> <p>Schaltplan Kennzeichnung:• -1X0;-2X0</p>	<p>End cover 4mm² Gy Convotherm 4</p> <p>1N~ 100V 50/60Hz 14; 1N~ 220-240V 50/60Hz 11• 3N~ 400V 50/60Hz 30; 3~ 200V 50/60Hz 40• 1N~ 110-120V 60Hz UL 60; 3~ 208-240V 60Hz UL 61• 3~ 440-480V 60Hz UL 62•</p> <p>identification circuit diagram:• -1X0;-2X0</p>	4056413	1





Bild/Picture	Beschreibung	description	Kit-Nummer/ kit-number	Anzahl/ amount
	<p>G-SICHERUNG T2A 10 Stück 5x20mm Convotherm 4</p> <p>Schaltplan Kennzeichnung:• F1;F3;F5;F8;F10</p>	<p>Fuse T2A 10 pc. 5x20mm Convotherm 4</p> <p>identification circuit diagram:• F1;F3;F5;F8;F10</p>	4056944	5
	<p>G-SICHERUNG T3.15A 10 Stück 5x20mm Convotherm 4</p> <p>Schaltplan Kennzeichnung:• F2;F6;F7</p>	<p>Fuse T3.15A 10 pc.5x20mm Convotherm 4</p> <p>identification circuit diagram:• F2;F6;F7</p>	4056945	3
	<p>Personal Module PM Convotherm 4</p> <p>Schaltplan Kennzeichnung:• -2S0</p>	<p>Personal Module PM Convotherm 4</p> <p>identification circuit diagram:• -2S0</p>	4056371	1
	<p>easyDial Bedienteil Convotherm 4</p>	<p>easyDial User Interface UI Convotherm 4</p>	5056367	1





Bild/Picture	Beschreibung	description	Kit-Nummer/ kit-number	Anzahl/ amount
	easyTouch Bedienteil Convotherm 4	easyTouch User Interface UI Convotherm 4	5056366	1
	Gehäuse easyDial Convotherm 4	Casing easyDial Convotherm 4	5056365	1
	Gehäuse easyTouch Frontteil Convotherm 4	Casing easyTouch front part Convotherm 4	5056364	1
	Gehäuse easyDial easyTouch Rückwand Convotherm 4	Casing easyDial easyTouch back part Convotherm 4	5056363	1





Bild/Picture	Beschreibung	description	Kit-Nummer/ kit-number	Anzahl/ amount
	Schalter AN/AUS inkl Kabel für Steuerung Convotherm 4	Switch ON/OFF incl cable for control Convotherm 4	5056362	1
	USB Anschluss inkl Kabel für Steuerung Convotherm 4	USB connection incl cable for control Convotherm 4	5056361	1
	Abdeckung USB Anschluss für Steuerung Convotherm 4	Cover USB connection for control Convotherm 4	5064037	1
	Drehknopf easyDial Convotherm 4	Control knob easyDial Convotherm 4	5056360	1





Ersatzteile/spare parts





Bild/Picture	Beschreibung	description	Kit-Nummer/ kit-number	Anzahl/ amount
	<p>Drehgeber mit Kabel easyDial Convotherm 4</p>	<p>Encoder with cable easyDial Convotherm 4</p>	<p>5056359</p>	<p>1</p>
	<p>SIB Steuerplatine Convotherm 4</p> <ul style="list-style-type: none"> • Schaltplan Kennzeichnung: -A1 	<p>SIB Control board Convotherm 4</p> <ul style="list-style-type: none"> • identification circuit diagram: -A1 	<p>5056356</p>	<p>1</p>
	<p>SIB Steuerplatine beschichtet (Option) Convotherm 4</p> <ul style="list-style-type: none"> • Schaltplan Kennzeichnung: -A1 	<p>SIB Control board coated (option) Convotherm 4</p> <ul style="list-style-type: none"> • identification circuit diagram: -A1 	<p>2664038</p>	<p>1</p>
	<p>Datenkabel 1m zum SIB Convotherm 4</p>	<p>Data cable 1m to SIB Convotherm 4</p>	<p>5056357</p>	<p>1</p>

Bild/Picture	Beschreibung	description	Kit-Nummer/ kit-number	Anzahl/ amount
	SIB Befestigungs-Set Convotherm 4	SIB mounting set Convotherm 4	8056358	1
	Lautsprecher m Kabel und Verbindung EasyTouch Convotherm 4	Speaker w. Cable and Connector EeasyTouch Convotherm 4	5056949	1
	Zusatzlüfter P3 Convotherm 4 • Schaltplan Kennzeichnung:• -2M0	Extra fan P3 Convotherm 4 • identification circuit diagram:• -2M0	5056318	2
	Thermoelementfühler M5 3200mm Convotherm 4 • 1N~ 100V 50/60Hz 14; 1N~ 220-240V 50/60Hz 11• 3N~ 400V 50/60Hz 30; 3~ 200V 50/60Hz 40• 3~ 200-240V 50/60Hz 41; 3~ 220-240V 50/60Hz 44• 3~ 400V 50/60Hz 42; 3~ 440V 60Hz 43• 3~ 480V 60Hz 45• • Schaltplan Kennzeichnung:• -3B6; -5B3; -5B5; -4B4	Thermocouple probe M5 3200mm Convotherm 4 • 1N~ 100V 50/60Hz 14; 1N~ 220-240V 50/60Hz 11• 3N~ 400V 50/60Hz 30; 3~ 200V 50/60Hz 40• 3~ 200-240V 50/60Hz 41; 3~ 220-240V 50/60Hz 44• 3~ 400V 50/60Hz 42; 3~ 440V 60Hz 43• 3~ 480V 60Hz 45• • identification circuit diagram:• -3B6; -5B3; -5B5; -4B4	5056324	4





Bild/Picture	Beschreibung	description	Kit-Nummer/ kit-number	Anzahl/ amount
	<p>Thermoelementfühler M5 3200mm Convotherm 4 UL</p> <p>• 1N~ 110-120V 60Hz UL 60; 3~ 208-240V 60Hz UL 61• 3~ 440-480V 60Hz UL 62•</p> <p>• Schaltplan Kennzeichnung:• -3B6; -5B3; -5B5; -4B4</p>	<p>Thermocouple probe M5 3200mm Convotherm 4 UL</p> <p>• 1N~ 110-120V 60Hz UL 60; 3~ 208-240V 60Hz UL 61• 3~ 440-480V 60Hz UL 62•</p> <p>• identification circuit diagram:• -3B6; -5B3; -5B5; -4B4</p>	5056947	4
	<p>4-Punkt Kerntemperaturfühler 3.0m Convotherm 4</p> <p>• Schaltplan Kennzeichnung:• -3B10</p>	<p>4-Point core temperature probe 3.0m Convotherm 4</p> <p>• identification circuit diagram:• -3B10</p>	5056325	1
	<p>Sousvide Fühler 1-Punkt 1.1mConvotherm 4</p> <p>• Schaltplan Kennzeichnung:• -3B11</p>	<p>Sousvide probe 1-Point 1.1m Convotherm 4</p> <p>• identification circuit diagram:• -3B11</p>	5064010	1
	<p>Kupplung Leitung Sousvide Fühler Convotherm 4</p> <p>• Schaltplan Kennzeichnung:• -3B11</p>	<p>Plug Socket Wire Sousvide Probe Convotherm 4</p> <p>• identification circuit diagram:• -3B11</p>	5064011	1



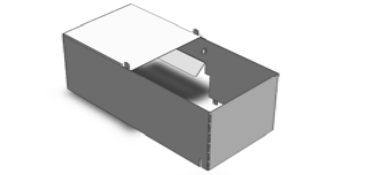

Bild/Picture	Beschreibung	description	Kit-Nummer/ kit-number	Anzahl/ amount
	<p>1-Punkt externer Kerntemperaturfühler 1.1m Convotherm 4</p> <p>Schaltplan Kennzeichnung:• -3B11</p>	<p>1-Point external core temperature probe 1.1m Convotherm 4</p> <p>identification circuit diagram:• -3B11</p>	5064012	1
	<p>Türkontaktschalter Convotherm 4</p> <p>Schaltplan Kennzeichnung:• -6Q0</p>	<p>Door contact switch Convotherm 4</p> <p>identification circuit diagram:• -6Q0</p>	5056328	1
	<p>Dichtung Thermoelementf. 5 St. OSC/OSP P2 P3 Convotherm 4</p>	<p>Gasket temp probe 5 pc. OSC/OSP P2 P3 Convotherm 4</p>	6056351	4
	<p>Dichtungs-Set für Entfeuchtungsklappe Convotherm 4</p> <p>Schaltplan Kennzeichnung:• -3M9</p>	<p>Gasket set for dehumidification flap Convotherm 4</p> <p>identification circuit diagram:• -3M9</p>	6056327	1





Bild/Picture	Beschreibung	description	Kit-Nummer/ kit-number	Anzahl/ amount
	<p>Entfeuchtungsklappe inkl. Dichtung Convotherm 4</p> <p>Schaltplan Kennzeichnung: -3M9</p>	<p>Dehumidification flap incl. Grommet valve Convotherm 4</p> <p>identification circuit diagram: -3M9</p>	6056326	1
	<p>Membrantülle 50mm für Außendecke Convotherm 4</p>	<p>Grommet 50mm for Top Cover Convotherm 4</p>	6056496	3
	<p>Abdeckung links 20.10 Convotherm 4</p>	<p>Left cover 20.10 Convotherm 4</p>	2151249	1
	<p>Rückwand 20.10 Convotherm 4</p>	<p>Rear panel 20.10 Convotherm 4</p>	2151244	1





Bild/Picture	Beschreibung	description	Kit-Nummer/ kit-number	Anzahl/ amount
	Seitenteil rechts 20.10 Rechtsanschlag Convotherm 4	Side cover right 20.10 right hinged Convotherm 4	2151243	1
	Seitenteil rechts 20.10 Verschwindetüre Convotherm 4	Side cover right 20.10 disappearing door Convotherm 4	2151254	1
	Decke Elektro 20.10 Rechtsanschlag Convotherm 4	Cover electric 20.10 right hinged Convotherm 4	2151250	1
	Decke Elektro 20.10 Verschwindetüre Convotherm 4	Cover electric 20.10 disappearing door Convotherm 4	2151255	1

Ersatzteile/spare parts





Bild/Picture	Beschreibung	description	Kit-Nummer/ kit-number	Anzahl/ amount
	Klobenversteifung 20.10/20.20 Convotherm 4	Bracket reinforcement 20.10/20.20 Convotherm 4	2151683	1
	Frontteil 20.10 Convotherm 4	Frontpart 20.10 Convotherm 4	2151246	1
	Blende unten 20.10 Convotherm 4	Orifice bottom 20.10 Convotherm 4	2151048	1
	Pumpenabdeckung 12.20/20.10/20.20 Convotherm 4	Pump cover 12.20/20.10/20.20 Convotherm 4	2151168	1





Bild/Picture	Beschreibung	description	Kit-Nummer/ kit-number	Anzahl/ amount
	Abdeckung Abwasserbox 20.10 Convotherm 4	Cover Drainbox 20.10 Convotherm 4	2151283	1
	Abdeckung Zuluftkasten inkl. Lüfter Convotherm 4	Cover Airbox incl. fan Convotherm 4	2151052	1
	Zuluftkasten für Standgeräte Convotherm 4	Airbox for Floor Model Convotherm 4	2151175	1
	Anschlagpuffer Verschwindetüre Convotherm 4	Stop Buffer Disapearingdoor Convotherm 4	2664000	1





Bild/Picture	Beschreibung	description	Kit-Nummer/ kit-number	Anzahl/ amount
	Abwasserbox Convotherm 4	Drainbox Convotherm 4	2456493	1
	Dichtmanschette 60mm für Drainbox Convotherm 4	Sealing collar 60mm for Drainbox Convotherm 4	6056494	1
	Montage-Set Abluftrohr Convotherm 4	Mounting Set Ventilation Pipe Convotherm 4	6056800	1
	Abluftrohr mit Ablöschdüse 20.10 / 20.20 Convotherm 4	Exhaust pipe with cooling nozzle 20.10 / 20.20 Convotherm4	6056804	1





Bild/Picture	Beschreibung	description	Kit-Nummer/ kit-number	Anzahl/ amount
	<p>Ansaugblech Elektro Spritzer 20.10 Convotherm 4</p>	<p>Suction Panel Electric Sprayer 20.10 Convotherm 4</p>	<p>2251403</p>	<p>1</p>
	<p>Ansaugblech Elektro Boiler 20.10 Convotherm 4</p>	<p>Suction Panel Electric Boiler 20.10 Convotherm 4</p>	<p>2251402</p>	<p>1</p>
	<p>Ablaufsieb Garraum Convotherm 4</p>	<p>Drain sieve innerchamber Convotherm 4</p>	<p>2064039</p>	<p>1</p>
	<p>Kabelbaum X15 20.10 (beinhaltet 5253549) Convotherm 4</p> <p>Schaltplan Kennzeichnung: X15</p>	<p>Wiring Loom X15 20.10 (includes 5253549) Convotherm 4</p> <p>identification circuit diagram: X15</p>	<p>5256419</p>	<p>1</p>





Bild/Picture	Beschreibung	description	Kit-Nummer/ kit-number	Anzahl/ amount
	<p>Kabelbaum X21 Boiler 20.10 (beinh. 5253550) Con 4</p> <p>• Schaltplan Kennzeichnung:• X21</p>	<p>Wiring Loom X21 Boiler 20.10 (incl. 5253550) Con 4</p> <p>• identification circuit diagram:• X21</p>	5256861	1
	<p>Kabelbaum X22 Elektro Boiler 20.10 (beinh. 5253551) Con 4</p> <p>• Schaltplan Kennzeichnung:• X22</p>	<p>Wiring Loom X22 Electric Boiler 20.10 (incl.5253551) Con 4</p> <p>• identification circuit diagram:• X22</p>	5256469	1
	<p>Kabelbaum X22 Elektro Spritzer 20.10 (beinh.5253644) Con 4</p> <p>• Schaltplan Kennzeichnung:• X22</p>	<p>Wiring Loom X22 Electric Sprayer 20.10 (incl.5253644) Con4</p> <p>• identification circuit diagram:• X22</p>	5256473	1
	<p>Kabelbaum X23 Boiler inkl. Reinigung 20.10 (5253552) Con4</p> <p>• Schaltplan Kennzeichnung:• X23</p>	<p>Wiring Loom X23 Boiler incl. Clean 20.10 (5253552) Con4</p> <p>• identification circuit diagram:• X23</p>	5256876	1





Bild/Picture	Beschreibung	description	Kit-Nummer/ kit-number	Anzahl/ amount
	<p>Kabelbaum X23 Boiler ohne Reinigung 20.10 (5253662) Con4</p> <p>Schaltplan Kennzeichnung: X23</p>	<p>Wiring Loom X23 Boiler without Clean 20.10 (5253662) Con4</p> <p>identification circuit diagram: X23</p>	5256476	1
	<p>Kabelbaum X23 Spritzer inkl Reinigung 20.10 (5253645) Con4</p> <p>Schaltplan Kennzeichnung: X23</p>	<p>Wiring Loom X23 Sprayer incl. Clean 20.10 (5253645) Con4</p> <p>identification circuit diagram: X23</p>	5256435	1
	<p>Kabelbaum X23 Spritzer ohne Reinigung 20.10 (5253682) Con4</p> <p>Schaltplan Kennzeichnung: X23</p>	<p>Wiring Loom X23 Sprayer without Clean 20.10 (5253682) Con4</p> <p>identification circuit diagram: X23</p>	5256884	1
	<p>Kabelbaum X26 Elektro Boiler 20.10 (beinh. 5253553) Con 4</p> <p>Schaltplan Kennzeichnung: X26</p>	<p>Wiring Loom X26 Electric Boiler 20.10 (incl.5253553) Con 4</p> <p>identification circuit diagram: X26</p>	5256888	1





Bild/Picture	Beschreibung	description	Kit-Nummer/ kit-number	Anzahl/ amount
	<p>Kabelbaum X26 Elektro Spritzer 20.10 (beinh.5253646) Con 4</p> <p>Schaltplan Kennzeichnung: X26</p>	<p>Wiring Loom X26 Electric Sprayer 20.10 (incl.5253646) Con4</p> <p>identification circuit diagram: X26</p>	5256444	1
	<p>Kabelbaum X27 20.10 (beinhaltet 5253554) Convotherm 4</p> <p>Schaltplan Kennzeichnung: X27</p>	<p>Wiring Loom X27 20.10 (includes 5253554) Convotherm 4</p> <p>identification circuit diagram: X27</p>	5256448	1
	<p>Kabelbaum X30 20.10 (beinhaltet 5253557) Convotherm 4</p> <p>Schaltplan Kennzeichnung: X30</p>	<p>Wiring Loom X30 20.10 (includes 5253557) Convotherm 4</p> <p>identification circuit diagram: X30</p>	5256450	1
	<p>Kabelbaum X40 Boiler inkl. Reinigung 20.10 (5253555) Con4</p> <p>Schaltplan Kennzeichnung: X40</p>	<p>Wiring Loom X40 Boiler incl. Clean 20.10 (5253555) Con4</p> <p>identification circuit diagram: X40</p>	5256454	1

Bild/Picture	Beschreibung	description	Kit-Nummer/ kit-number	Anzahl/ amount
	<p>Kabelbaum X40 Boiler ohne Reinigung 20.10 (5253663) Con4</p> <p>Schaltplan Kennzeichnung: X40</p>	<p>Wiring Loom X40 Boiler without Clean 20.10 (5253663) Con4</p> <p>identification circuit diagram: X40</p>	5256913	1
	<p>Kabelbaum X40 Spritzer inkl Reinigung 20.10 (5253647) Con4</p> <p>Schaltplan Kennzeichnung: X40</p>	<p>Wiring Loom X40 Sprayer incl. Clean 20.10 (5253647) Con4</p> <p>identification circuit diagram: X40</p>	5256457	1
	<p>Kabelbaum X40 Spritzer ohne Reinigung 20.10 (5253683) Con4</p> <p>Schaltplan Kennzeichnung: X40</p>	<p>Wiring Loom X40 Sprayer without Clean 20.10 (5253683) Con4</p> <p>identification circuit diagram: X40</p>	5256921	1
	<p>Kabelbaum X45 20.10 (beinhaltet 5253556) Convotherm 4</p> <p>Schaltplan Kennzeichnung: X45</p>	<p>Wiring Loom X45 20.10 (includes 5253556) Convotherm 4</p> <p>identification circuit diagram: X45</p>	5256464	1





Bild/Picture	Beschreibung	description	Kit-Nummer/ kit-number	Anzahl/ amount
	<p>Halogenlampe G4 10W Convotherm 4</p> <p>Schaltplan Kennzeichnung:• -3P0</p>	<p>Halogen lamp G4 10W Convotherm 4</p> <p>identification circuit diagram:• -3P0</p>	5056314	2
	<p>Garraumlampe Fassung G4 Convotherm 4</p> <p>Schaltplan Kennzeichnung:• -3P0;-1P1</p>	<p>Cooking chamber light socket Convotherm 4</p> <p>identification circuit diagram:• -3P0;-1P1</p>	5056315	2
	<p>Garraumlampe Flachdichtung Set 5St. Convotherm 4</p>	<p>Cooking chamber light seal (Set 5 pcs) Convotherm 4</p>	5056316	2
	<p>Garraumlampenrahmen inkl. Glas Convotherm 4</p>	<p>Cooking chamber light frame incl. glass Convotherm 4</p>	5056317	2





Bild/Picture	Beschreibung	description	Kit-Nummer/ kit-number	Anzahl/ amount
	Motorbefestigung Set P3 Convotherm 4	Fixing parts for motor P3 Convotherm 4	2617294	2
	Schutztemperaturbegrenzer 340° C P3 Convotherm 4 • Schaltplan Kennzeichnung:• -2B7	Safety temperature limiter 340° C P3 Convotherm 4 • identification circuit diagram:• -2B7	5056329	1
	Heizelement Heißluft 6.20/10.10/20.10 18.9 kW 230V Con4 • 3N~ 400V 50/60Hz 30; 3~ 200-240V 50/60Hz 41• 3~ 400V 50/60Hz 42; 3~ 208-240V 60Hz UL 61• • Schaltplan Kennzeichnung:• -3E0;-3E1	Heating element Convect 6.20/10.10/20.10 18.9kW 230V Con4 • 3N~ 400V 50/60Hz 30; 3~ 200-240V 50/60Hz 41• 3~ 400V 50/60Hz 42; 3~ 208-240V 60Hz UL 61• • identification circuit diagram:• -3E0;-3E1	5056331	2
	Heizelement Heißluft 6.20/10.10/20.10 18.9 kW 200V Con4 • 3~ 200V 50/60Hz 40• • Schaltplan Kennzeichnung:• -3E0;-3E1	Heating element Convect 6.20/10.10/20.10 18.9kW 200V Con4 • 3~ 200V 50/60Hz 40• • identification circuit diagram:• -3E0;-3E1	5056936	2





Bild/Picture	Beschreibung	description	Kit-Nummer/ kit-number	Anzahl/ amount
	<p>Heizelement Heißluft 6.20/10.10/20.10 18.9 kW 277V Con4</p> <p>• 3~ 440V 60Hz 43; 3~ 480V 60Hz 45• • 3~ 440-480V 60Hz UL 62•</p> <p>• Schaltplan Kennzeichnung:• -3E0;-3E1</p>	<p>Heating element Convect 6.20/10.10/20.10 18.9kW 277V Con4</p> <p>• 3~ 440V 60Hz 43; 3~ 480V 60Hz 45• • 3~ 440-480V 60Hz UL 62•</p> <p>• identification circuit diagram:• -3E0;-3E1</p>	5056939	2
	<p>Motor 0.35kW 215V50Hz Convotherm 4</p> <p>• Schaltplan Kennzeichnung:• -3M5;-3M6</p>	<p>Motor 0.35kW 215V50Hz Convotherm 4</p> <p>• identification circuit diagram:• -3M5;-3M6</p>	5056347	2
	<p>Bef. Set Heißluft Heizelemt 6.10/6.20/10.10/20.10 P3 CON4</p>	<p>Mount. set convect heat.elem 6.10/6.20/10.10/20.10 P3 CON4</p>	2623226	2
	<p>Motorwellendichtung</p>	<p>Seal for Motor shaft</p>	2617295	2


Bild/Picture	Beschreibung	description	Kit-Nummer/ kit-number	Anzahl/ amount
	Lüferrad 6.10/10.10/20.10 Convotherm 4	Fan wheel 6.10/10.10/20.10 Convotherm 4	6056333	2
	Lüferradbefestigung P3 CON4	Fan Wheel fixing P3 CON4	2617293	2
	Dosierpumpe CONVOClean Convotherm 4 Schaltplan Kennzeichnung:• -7M0	Dosage pump CONVOClean Convotherm 4 identification circuit diagram:• -7M0	5056376	2
	Formschlauch Dosierpumpe CONVOClean Convotherm 4	Preformed hose dosage pump CONVOClean Convotherm 4	6064036	1





Ersatzteile/spare parts





Bild/Picture	Beschreibung	description	Kit-Nummer/ kit-number	Anzahl/ amount
	<p>Zirkulationspumpe CONVOClean System Convotherm 4</p> <p>Schaltplan Kennzeichnung:• -7M2</p>	<p>Circulation pump CONVOClean System Convotherm 4</p> <p>identification circuit diagram:• -7M2</p>	5056337	1
	<p>Druckschalter 10mbar Convotherm 4</p> <p>Schaltplan Kennzeichnung:• -7B0</p>	<p>Pressure switch 10mbar Convotherm 4</p> <p>identification circuit diagram:• -7B0</p>	5056352	1
	<p>Querdichtung 20.10 Convotherm 4</p>	<p>Crosswise door gasket 20.10 Convotherm 4</p>	7056806	1
	<p>Tür-Kloben zweistufig für Standgerät Convotherm 4</p>	<p>Door-Bracket double-stage Floor model Convotherm 4</p>	6056499	1




Bild/Picture	Beschreibung	description	Kit-Nummer/ kit-number	Anzahl/ amount
	<p>Tür-Abstandshalter für Standgerät Convotherm 4</p>	<p>Door spacer for Floor Model Convotherm 4</p>	<p>6056383</p>	<p>4</p>
	<p>Türgriff Standgeräte Convotherm 4</p>	<p>Door handle Floor Model Convotherm 4</p>	<p>6056809</p>	<p>1</p>
	<p>Abdeckung Stützklötz für Tür Standgeräte Convotherm 4</p>	<p>Cover support block for door Floor Model Convotherm 4</p>	<p>6056810</p>	<p>1</p>
	<p>Türpuffer 2 Stück für Standgeräte Convotherm 4</p>	<p>Door buffer 2 pc. for Floor Model Convotherm 4</p>	<p>6056811</p>	<p>2</p>





Bild/Picture	Beschreibung	description	Kit-Nummer/ kit-number	Anzahl/ amount
	Innentür Halteklammer Set für Standgerät Convotherm 4	Innerdoor bracket Set for Table Floor Model Convotherm 4	6056812	2
	Innentüre 20.10 Convotherm 4	Inner door 20.10 Convotherm 4	2656818	1
	Türe 20.10 Convotherm 4	Door 20.10 Convotherm 4	2550906	1
	Verschwindetüre 20.10 Convotherm 4	Disappearing Door 20.10 Convotherm 4	2551766	1

Bild/Picture	Beschreibung	description	Kit-Nummer/ kit-number	Anzahl/ amount
	Vorheizbrücke 20.10 Convotherm 4	Preheat bridge 20.10 Convotherm 4	2656828	1
	Dichtplatte Vorheizbrücke 20.10 Convotherm 4	Sealing panel preheat bridge 20.10 Convotherm 4	2656836	1
	Türdichtung 20.10 Convotherm 4	Door gasket 20.10 Convotherm 4	7056343	1
	Scharnier oben für Standgerät Rechtsanschlag Convotherm 4	Hinge top for Floor Model right hinged Convotherm 4	6056840	1

Bild/Picture	Beschreibung	description	Kit-Nummer/ kit-number	Anzahl/ amount
	<p>Scharnier unten für Standgerät Rechtsanschlag Convotherm 4</p>	<p>Hinge bottom for Floor Model right hinged Convotherm 4</p>	<p>6056841</p>	<p>1</p>
	<p>Scharnier oben für Standgerät Verschwindetüre Convotherm 4</p>	<p>Hinge top for Floor Model disappearing door Convotherm 4</p>	<p>6056844</p>	<p>1</p>
	<p>Scharnier unten für Standgerät Verschwindetüre Con4</p>	<p>Hinge bottom for Floor Model disapp. door Con4</p>	<p>6056845</p>	<p>1</p>
	<p>Stützprofil Querdichtung Tür 20.10 Convotherm 4</p>	<p>Support profile cross gasket door 20.10 Convotherm 4</p>	<p>2664041</p>	<p>1</p>

Bild/Picture	Beschreibung	description	Kit-Nummer/ kit-number	Anzahl/ amount
	Aufklebe "C" rot Convotherm 4	Label "C" red Convotherm 4	6064042	1
	Druckschalter Einspritzung P3 Convotherm 4 • Schaltplan Kennzeichnung:• -4B1	Pressure switch injection P3 Convotherm 4 • identification circuit diagram:• -4B1	5056375	1
	Durchflussmesser Convotherm 4 • Schaltplan Kennzeichnung:• -5B2	Flowmeter Convotherm 4 • identification circuit diagram:• -5B2	5056377	1
	Magnetventil 1fach 230V Convotherm 4 • Schaltplan Kennzeichnung:• -4M6; -4M7	Solenoid valve single 230V Convotherm 4 • identification circuit diagram:• -4M6; -4M7	5056378	1

Bild/Picture	Beschreibung	description	Kit-Nummer/ kit-number	Anzahl/ amount
	<p>Magnetventil 2fach 230V Convotherm 4</p> <p>Schaltplan Kennzeichnung: -2M5; -5M1</p>	<p>Solenoid valve dual 230V Convotherm 4</p> <p>identification circuit diagram: -2M5; -5M1</p>	5056379	1
	<p>Entleerungspumpe Sammler Convotherm 4</p> <p>Schaltplan Kennzeichnung: -5M0</p>	<p>Drainage pump collector Convotherm 4</p> <p>identification circuit diagram: -5M0</p>	5056380	1
	<p>Rollhandbrause Knopf Convotherm 4</p>	<p>Retractable hand shower button Convotherm 4</p>	6056382	1
	<p>2 Einspritzdüsen 0.6mm mit Drucksch. und Manometer P3 CON4</p> <p>Schaltplan Kennzeichnung: -4B1</p>	<p>2 Inject nozzles 0.6mm pressure switch and gauge P3 CON4</p> <p>identification circuit diagram: -4B1</p>	2223452	1

Bild/Picture	Beschreibung	description	Kit-Nummer/ kit-number	Anzahl/ amount
	<p>Druckregulierungsventil 20.10 P3 Convotherm 4</p> <p>Schaltplan Kennzeichnung:• -4B1</p>	<p>Pressure regulator valve 20.10 P3 Convotherm 4</p> <p>identification circuit diagram:• -4B1</p>	2230017	1
	<p>Rollhandbrause Standgeräte Convotherm 4</p>	<p>Retractable hand shower for Floor Model Convotherm 4</p>	6056492	1
	<p>Abwasserschlauch 12.20bis20.20 Ø22 Sammler-Drainbox Con 4</p>	<p>Waste water hose 12.20to20.20 Ø22 Collector-Drainbox Con 4</p>	7064085	1
	<p>Abwasserschlauch 20.10 GAS 20.10/20.20 Elektro Ø22 Con 4</p>	<p>Waste water hose 20.10 GAS 20.10/20.20 Electric Ø22 Con 4</p>	7064088	1



Kombidämpfer / Combi Steamer

Convothem 4



Manitowoc Foodservice ist einer der weltweit größten Hersteller und Anbieter von professioneller Gastrotechnik.
Wir bieten unseren Kunden energiesparende, zuverlässige und marktführende Technologien aus einer Hand.

Wenn Sie mehr über Manitowoc Foodservice und seine Einzelmarken wissen wollen, dann besuchen Sie uns auf
www.manitowocfoodservice.com.



© 2014 Manitowoc Foodservice Inc. soweit nicht anders angegeben. Alle Rechte vorbehalten.